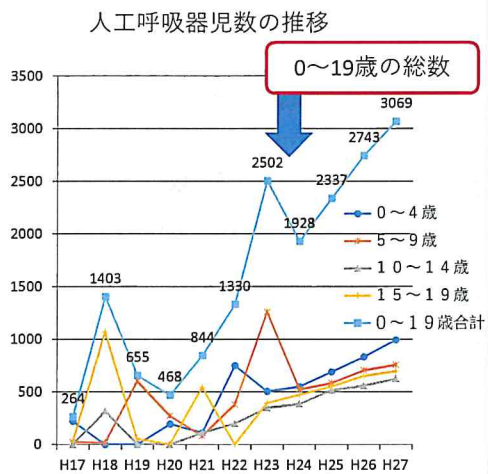
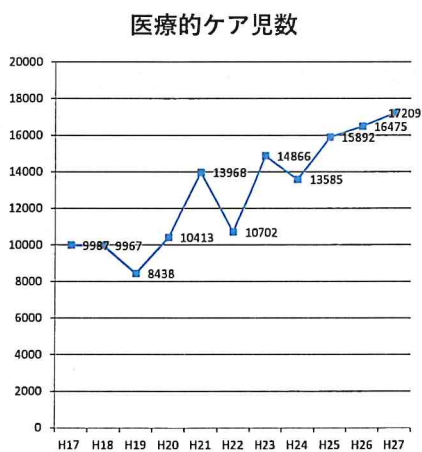


厚生労働科学研究  
 「医療的ケア児に対する実態調査と  
 医療・福祉・保健・教育等の連携に関する研究」  
 平成29年度研究報告

2018年5月  
 埼玉医科大学総合医療センター小児科  
 奈倉 道明、田村 正徳  
 医療法人財団はるたか会  
 前田浩利

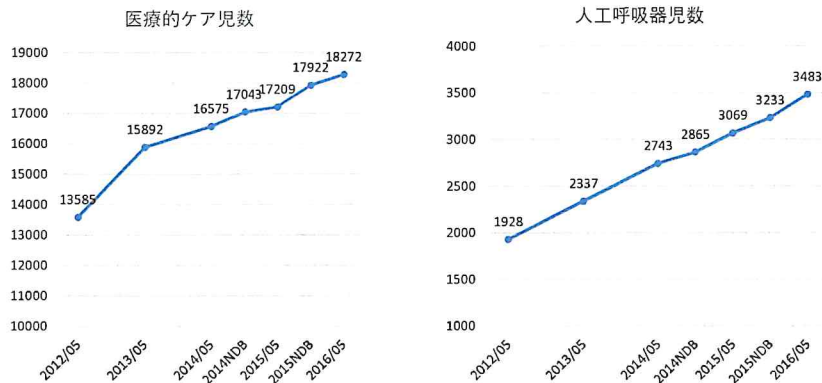
(参考) H27年度までの医療的ケア児数等の推移

- 医療的ケア児数は増加傾向にあり、H27は17209人
- 人工呼吸器児数も増加傾向にあり、H27は3069人



## 医療的ケア児数、人工呼吸器児数の推移

- 社会医療統計とNDBデータを時系列グラフで並べると、2012年から医療的ケア児数、人工呼吸器児数ともに一貫して増加傾向にあることが分かる。



### レセプト情報・特定健診等情報の提供（厚生労働省）

[http://www.mhlw.go.jp/stf/seisakunitsuite/bunya/kenkou\\_iryuu/iryuhoken/reseputo/index.html](http://www.mhlw.go.jp/stf/seisakunitsuite/bunya/kenkou_iryuu/iryuhoken/reseputo/index.html)

- 厚生労働省は、レセプト情報・特定健診等情報データベース（NDB）を使った研究に対しデータ提供を行っている。
- これを利用し、医療的ケア児数を地域別に算出することを試みた。

The screenshot shows the homepage of the Ministry of Health, Labour and Welfare (MHLW) regarding the provision of medical claim (resepoto) and health check information. The page title is 'レセプト情報・特定健診等情報の提供に関するホームページ' (Homepage regarding the provision of medical claim information, health check information, etc.).

お問い合わせ先:  
 厚生労働省では、事務処理を円滑に行うためのレセプト情報等の甲出者の専断部長や甲出者等の受付窓口を設けております。  
 〒104-8721  
 東京都中央区浜田町3-7-1 コーポビルヂング210階  
 電話:03-5714-2327(受付時間:平日9:00~17:00)  
 E-mail: [seisaku@hoken.mhlw.go.jp](mailto:seisaku@hoken.mhlw.go.jp)

## 都道府県別医療的ケア児数

- 人数の少ない自治体データを公表できないため都道府県単位で公表する
- 人口1万人当たり医療的ケア児数は、0.78（青森県）～2.22（沖縄県）と地域差が大きいことが判明した

北海道・東北地方

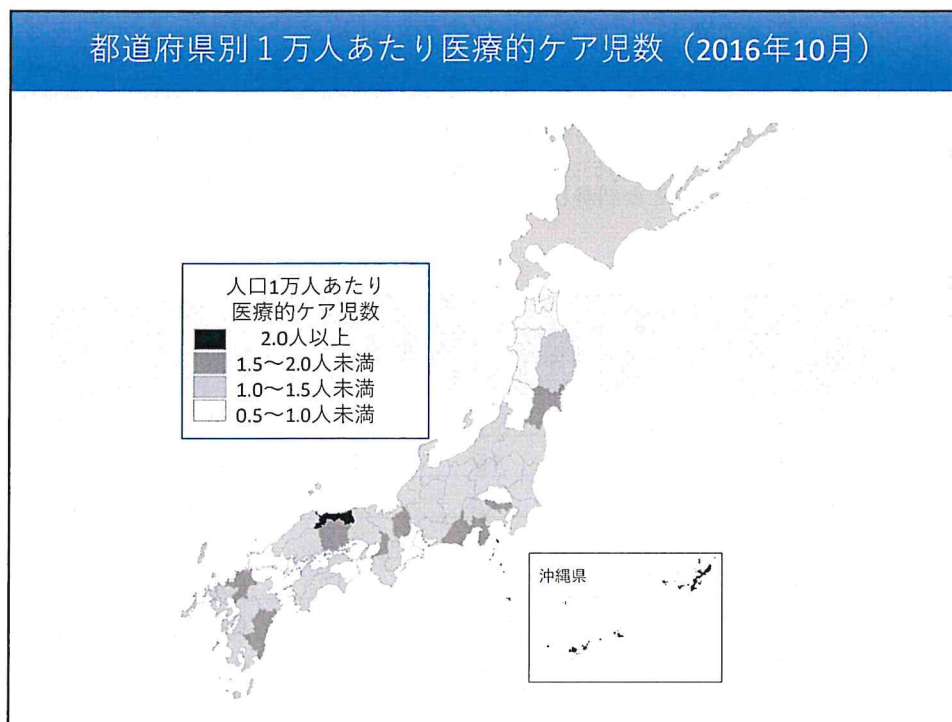
番号	都道府県	人口（千人）	人工呼吸器児	医療的ケア児	人工呼吸器	医療的ケア児
			推計値	推計値	1万人あたり	1万人あたり
1	北海道	5,352	137	615	0.256	1.148
2	青森県	1,293	15	101	0.114	0.783
3	岩手県	1,268	17	130	0.135	1.022
4	宮城県	2,330	54	374	0.231	1.604
5	秋田県	1,010	23	97	0.224	0.962
6	山形県	1,113	13	105	0.115	0.946
7	福島県	1,901	39	199	0.206	1.049
全国		126,933	3357	17058	0.264	1.344

## 都道府県別医療的ケア児数

九州・沖縄地方

番号	都道府県	人口（千人）	人工呼吸器児	医療的ケア児	人工呼吸器	医療的ケア児
			推計値	推計値	1万人あたり	1万人あたり
40	福岡県	5,104	142	796	0.278	1.560
41	佐賀県	828	14	99	0.171	1.200
42	長崎県	1,367	22	169	0.163	1.233
43	熊本県	1,774	50	264	0.284	1.487
44	大分県	1,160	19	142	0.166	1.221
45	宮崎県	1,096	47	185	0.425	1.684
46	鹿児島県	1,637	50	244	0.307	1.492
47	沖縄県	1,439	86	320	0.598	2.222
全国		126,933	3357	17058	0.264	1.344

## 都道府県別 1万人あたり医療的ケア児数 (2016年10月)



## 人口当たりの医療的ケア児が多い都道府県

## • 医療的ケア児が多い

1.9以上： **滋賀県、鳥取県、沖縄県**1.5～1.8： 宮城県、東京都、静岡県、  
大阪府、岡山県、福岡県、宮崎県

## • 人工呼吸器児が多い

0.5以上： **滋賀県、鳥取県、沖縄県**0.3～0.4： 千葉県、東京都、  
長野県、富山県、福井県、  
愛媛県、宮崎県、鹿児島県



## 都道府県アンケート

- 「医療的ケア児支援のための保健、医療、福祉、教育の連携のための協議の場」の設置に関し、47都道府県のうち、神奈川、大阪、長崎以外の44都道府県から回答をいただいた。
- ほとんどの県が障害福祉課または障害者支援課であった。
- 障害福祉以外の担当部署は以下のとおり。
  - 福島県：こども未来局児童家庭課
  - 群馬県：医務課
  - 東京都：障害者施策推進部 施設サービス支援課療育担当
  - 岐阜県：健康福祉部 **医療福祉連携推進課**
  - 奈良県：医療政策部 保健予防課
  - 鳥取県：福祉保健部 **子育て王国推進局 子ども発達支援課**

## 都道府県アンケート

- 医療的ケア児支援のための医療、保健、福祉、教育等の連携のために行政、事業所などが一堂に会する協議の場を設置していますか？
- **既に設置している 18県**
  - ほとんどの県が平成27年度以降
  - 千葉県と静岡県が平成22年度から
  - 群馬県が平成25年度
  - 新潟県が平成26年度に設置
- 自立支援協議会など従来の会に併設 1県
- **設置を検討している 24県**
  - うち19で設置課は決まっている
- 設置の予定が無い 1県

## 市町村アンケート

- 千葉県、東京都の市区町村にアンケート調査を実施。  
118市区町村のうち、75市区町村から回答をいただいた。

協議の場について：

- **既に設置した** 3
- 自立支援協議会など従来の会に併設 5
- 設置を検討している 39
- 設置の予定が無い 32  
理由：主体となる課室が決まらない 12
- **都道府県や厚労省からどんな支援やアドバイスがあれば設置は進むのか？**
- 研修会 11  
更に具体的な通知 13  
手引きやマニュアルなどの提示 17

## 小児科研修施設へのアンケート

- 全国の日本小児科学会認定専門医研修施設の小児科責任者に以下のアンケート調査を実施し、507施設のうち、246施設から回答をいただいた。
- 「**医療的ケア児の支援に関する医療、保健、福祉、教育等の連携のために行政、事業所などが一堂に会する協議の場**」が自県や自市区町村にあることをご存知ですか。  
はい 60 (24%) いいえ 149 (60.6%)
- **参加の打診はありましたか？**  
はい 45 (75%) いいえ 15 (25%)
- 「**協議の場**」に参加の打診があったら参加されますか？  
**はい 198 (80%)** いいえ 47 (20%)

## 小児科研修施設へのアンケート

### 協議の場で話したいテーマ

- 退院支援 74
- レスパイト問題 124
- トランジション問題 121
- 社会資源の少なさ 78
- 学校での医療的ケア児の問題 113
- 保育園や幼稚園の受け入れ 78
- 地域での多職種連携 81

